

A large, dark grey, stylized graphic on the left side of the page, resembling a traditional Chinese architectural element or a decorative motif. It consists of several curved and angular shapes that form a vertical, somewhat abstract structure.

Colocaciones de Fideicomisos Financieros

Informe Semanal

Del 28 de Septiembre al 2 de Octubre

ÍNDICE







En el presente Informe encontrarán:

Slide

- Detalle de los Fideicomisos Financieros colocados en las últimas cuatro semanas 1
- Curva mensual de rendimiento de los bonos senior de los Fideicomisos Financieros..... 2
- Curva semanal de rendimiento de los bonos senior de los Fideicomisos Financieros 3

Informe de colocaciones

Evolución de tasas de interés

2020	Particip. First/ Z&A	Fecha de Colocación	Monto Autorizado (Millones)	Monto VDF A	Duration VDF A	Tipo de Tasa	Cupón VDF Clase A (TNA)	Calificación	PyMe	Tasa/ Margen de corte	Tasa de Rendim. Esperado	TNA Rendim. Esperado	Oferta realizada/ Valores ofrecidos	Agentes Colocadores	
Colocaciones últimas 4 semanas															
Megabono 229	 ZA	09/09/20	708,7	416,6	5,7	V	B+1%(28%-38%)	FixScr S.A.	AAA	-	26,55%	29,54%	26,17%	2,61	B Val - INTL - Macro Sec
Megabono Crédito 226	 ZA	14/09/20	749,9	719,9	5,2	V	B+1%(28%-38%)	FixScr S.A.	AAA	-	27,39%	30,25%	26,72%	1,65	B Val - INTL - Macro Sec
Garbarino 158	 ZA	16/09/20	215	120,1	0,3	V	B+1%(30%-40%)	FixScr S.A.	A1+	-	26,90%	30,69%	27,06%	2,80	B Val - INTL - B Cdad BsAs
Mercado Crédito Consumo II		17/09/20	631,3	489,2	7,1	V	B+2%(27%-37%)	FixScr S.A.	AAA	-	25,00%	30,78%	27,13%	1,97	B Patagonia - Allaria
Consubond 163	 ZA	22/09/20	361,2	224,9	2,5	V	B+1%(28%-37%)	FixScr S.A.	AAA	-	26,90%	30,35%	26,80%	2,29	B Val - INTL - Macro Sec - B Cdad BsAs
Cuotas Cencosud XII	 ZA	29/09/20	816,6	666,3	4,7	F	30,00%	FixScr S.A.	AAA	-	38,78%	38,50%	33,02%	1,24	SBS - B Gal
MELI Derechos Creditorios Tarjetas V	 ZA	02/10/20	1.030,0	1.000,0	6,4	V	B+2%(27%-37%)	FixScr S.A.	AAA	-	28,36%	33,14%	28,97%	1,63	B Patagonia - Allaria

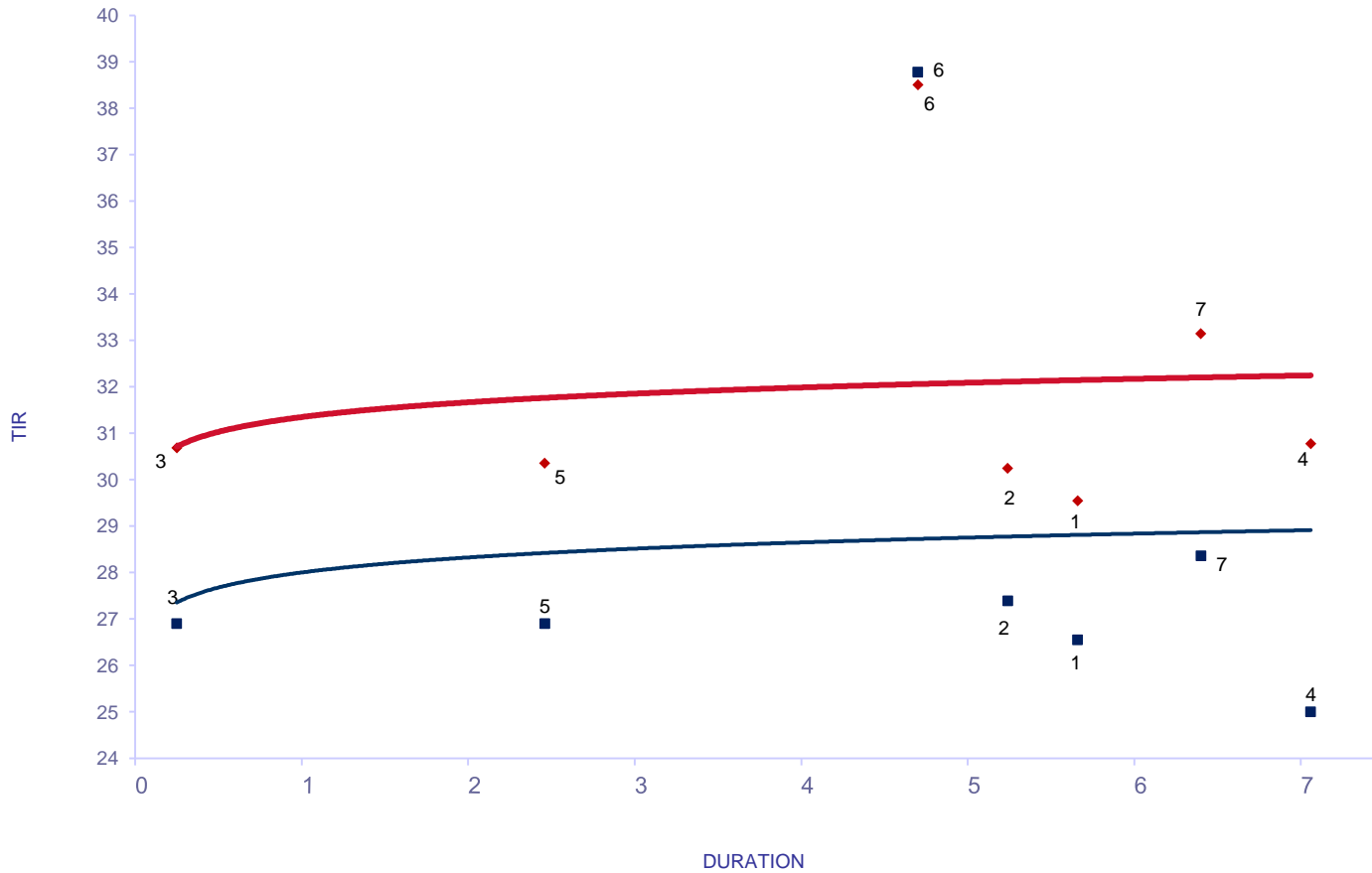
(*) Rendimiento Esperado considerando badlar constante durante la vida del VDFA.
Tasa Badlar considerada del día de la colocación.

Con periodo de Colocación Definido										
Megabono 231	 ZA	06/10/20	899,9	508,0	5,6	V	B+1%(28%-38%)	FixScr S.A.	AAA	-

Informe de colocaciones

Evolución de tasas de interés

Fideicomisos: Bonos A Yield Curve (últimas 4 semanas)



Del 7 de Septiembre al 2 de Octubre

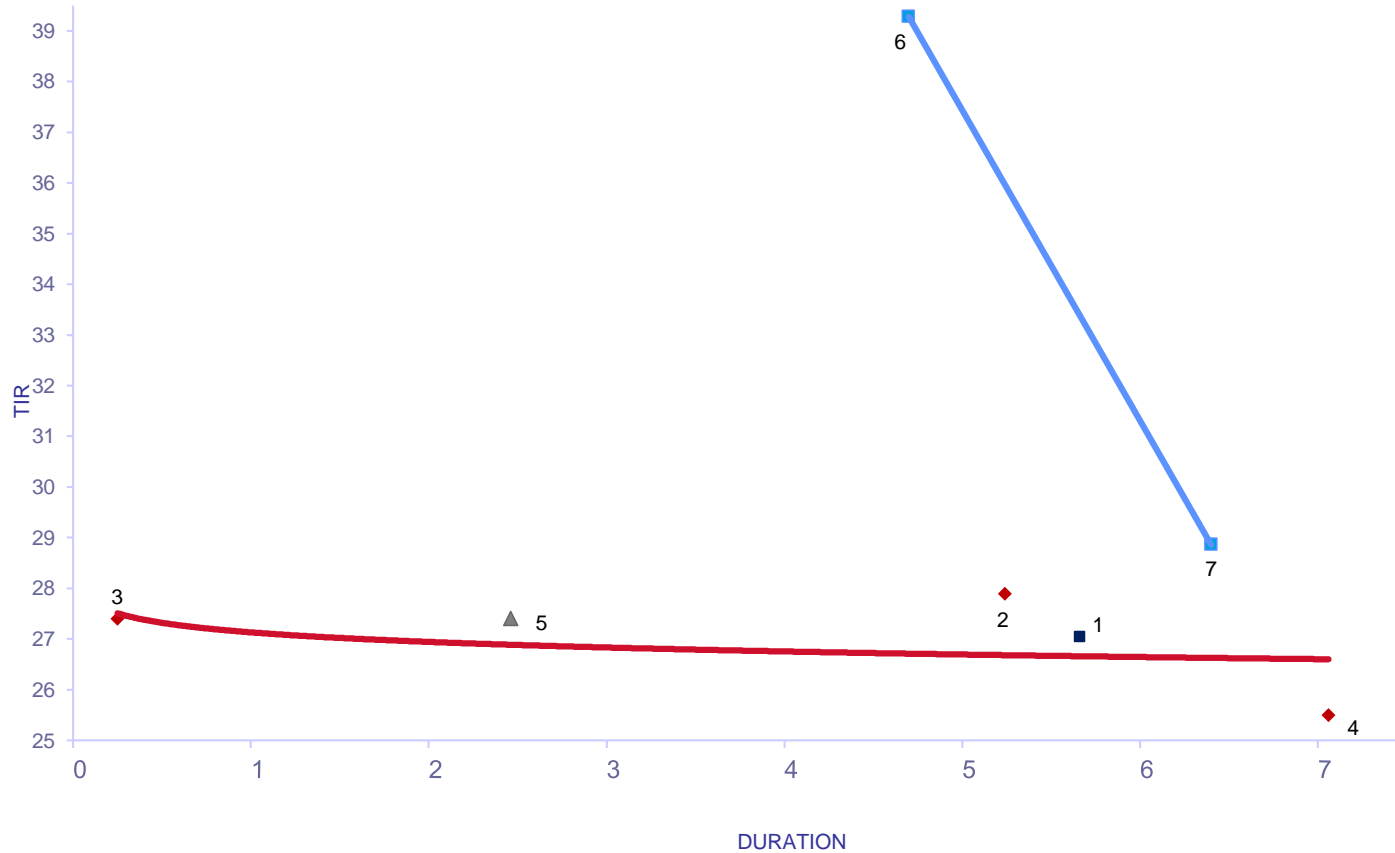
Fideicomiso	DUR	TIR	R. E.	
1 Megabono 229	V 5,66	26,55	29,54	9/9/2020
2 Megabono Crédito 226	V 5,24	27,39	30,25	14/9/2020
3 Garbarino 158	V 0,25	26,90	30,69	16/9/2020
4 Mercado Crédito Consumo II	V 7,06	25,00	30,78	17/9/2020
5 Consubond 163	V 2,46	26,90	30,35	22/9/2020
6 Cuotas Cencosud XII	F 4,70	38,78	38,50	29/9/2020
7 MELI Derechos Creditorios Tarjetas V	V 6,40	28,36	33,14	2/10/2020

R.E.: Rendimiento Esperado considerando badlar constante durante la vida del VDFA.
Tasa Badlar considerada del día de la colocación

Informe de colocaciones

Evolución de tasas de interés

Fideicomisos: Bonos A Yield Curve (últimas 4 semanas)



SEMANA	DUR	TIR	
7-Sep al 11-Sep			
1 Megabono 229	V	5,66	26,55 9/9/2020
14-Sep al 18-Sep			
2 Megabono Crédito 226	V	5,24	27,39 14/9/2020
3 Garbarino 158	V	0,25	26,90 16/9/2020
4 Mercado Crédito Consumo II	V	7,06	25,00 17/9/2020
21-Sep al 25-Sep			
5 Consubond 163	V	2,46	26,90 22/9/2020
28-Sep al 2-Oct			
6 Cuotas Cencosud XII	F	4,70	38,78 29/9/2020
7 MELI Derechos Creditorios Tarjetas V	V	6,40	28,36 2/10/2020